

Gamme de coloris


Pour pallier les légères différences de coloris inhérentes à la cuisson et à la matière première nous vous recommandons de panacher les produits. Le rendu des coloris sur ces photos n'est pas contractuel et ne peut être complètement fidèle à la réalité. Pour confirmer votre choix notre service «Envoi échantillons» se tient à votre disposition.



Rouge



Flammé Rustique



Vieilli Masse

Cette tuile est compatible avec une pose en bardage.
Pour plus d'informations, vous référer au Guide pratique Bardage du CSTB ou contactez notre service Hotline 0 810 148 223.



Site industriel de Pargny sur Saulx
51340 Pargny sur Saulx
Tél. 03 26 73 68 00 - Fax 03 26 73 19 57
www.imerys-toiture.com



Toutes les tuiles IMERY'S Toiture sont conformes aux exigences de la norme NF EN 1304.
Seuls les modèles de tuile identifiés par le logo NF sont conformes aux exigences du référentiel de la marque NF Tuiles de Terre Cuite NF063.
Les caractéristiques certifiées par la marque NF Tuiles de Terre Cuite sont l'aspect, les caractéristiques géométriques, la résistance à la rupture par flexion, l'imperméabilité (classe 1) la résistance au gel selon la NF EN 539-2, la résistance au gel «climat de montagnes» (uniquement pour les modèles identifiés par le logo NFM), l'aptitude à être utilisée sur des couvertures Faible Pente (uniquement pour les modèles identifiés par le logo NFFP).
www.marque-nf.com



Ce produit a été fabriqué selon une organisation qualité certifiée conforme par l'AFNOR Certification à la norme ISO 9001 et ISO 14001 pour l'environnement.

Garantie 30 ans



Tuile à emboîtement grand moule faiblement galbée à relief PV 13 Huguenot



Colonne Flammé Rustique

La championne de la rénovation.

- Un modèle de référence
- Grande facilité de pose
- Un pureau variable de 58 mm
- Pose à joints droits ou croisés
- Finition haut de gamme



BVCert. 6022823



Tout commence par un autre regard

Cette documentation annule et remplace les précédentes éditions. C'est un document non contractuel susceptible d'être modifié à tout moment, voir les dernières informations actualisées sur la fiche produit du site www.imerys-toiture.com DOS 4695 - Conception, création, mise en page Signé PCD © - Création 04-2009 - MAJ 05-2016 - IMERY'S TC - ISSN en cours - RCS Lyon B449 354 224 - Crédits Photos IMERY'S Toiture. P99 P99 pgd-communication.fr

Tuile à emboîtement grand moule faiblement galbée à relief

PV 13 Huguenot

Vous avez besoin d'un quantitatif ? D'une validation technique ?



Emboîtement double
Pose joints droits ou croisés
Longueur hors tout ≈ 437 mm
Largeur hors tout ≈ 258 mm
Poids unitaire ≈ 3,5 kg
Nombre au m² de 12,6 à 14,9 (selon recouvrement)
DTU 40-21
Site de production Pargny/Saulx


Caractéristiques techniques

ml de liteaux par m² de couverture :
 - Pureau mini de 310 mm : = 3,22 ml
 - Pureau moyen de 339 mm : = 2,95 ml
 - Pureau maxi de 368 mm : = 2,72 ml
Poids au m² : ≈ 44,1 kg (12,6 tuiles au m²)
Nombre au m² : de 12,6 à 14,9 selon recouvrement


Pureau catalogue variable :
 de 310 mm mini à 368 mm maxi
Largeur utile : ≈ 216 mm
Quantité par palette : 300 tuiles
Pose à joints droits ou croisés

Coupes transversales au niveau du liteau

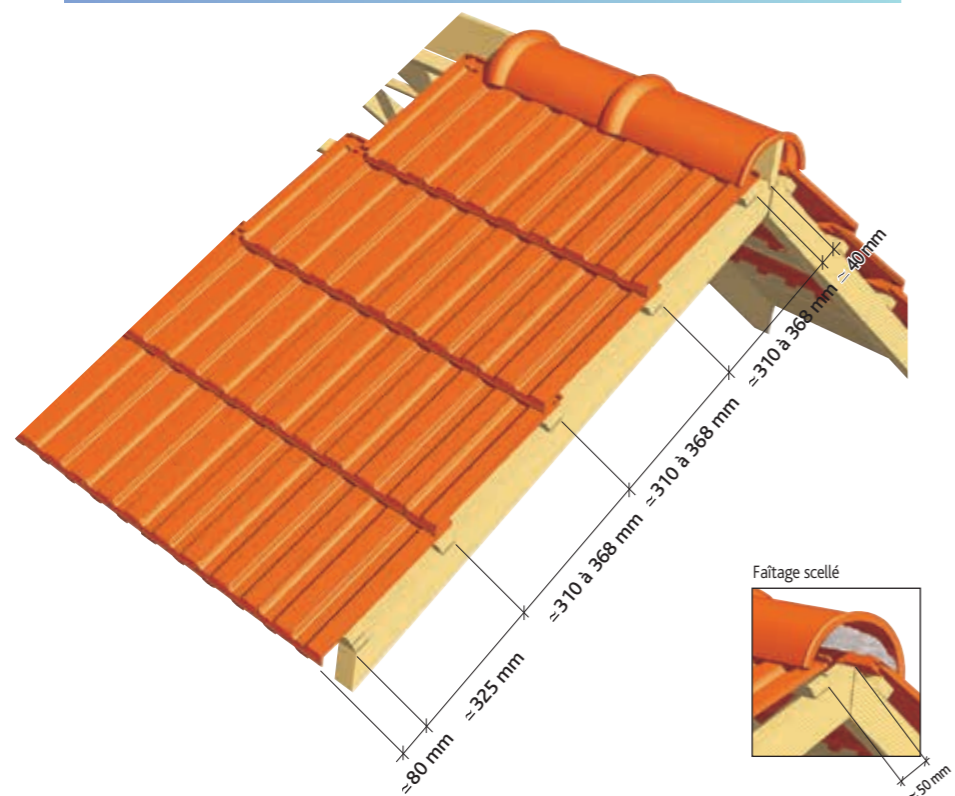
Pose avec tuiles de rives à rabat



Pose avec rives individuelles

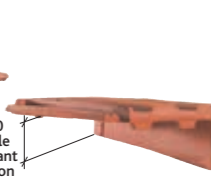
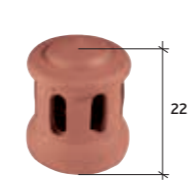




Cotations



Tuiles complémentaires

Accessoires de plain pan



Tableaux des pentes minimales exprimées en % (extrait des règles professionnelles de septembre 2015 : pour la pose à faible pente des tuiles de terre cuite à emboîtement ou à glissement à relief)


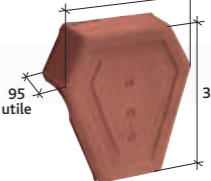
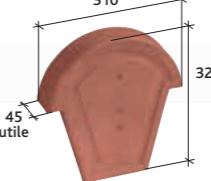
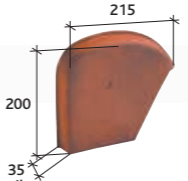
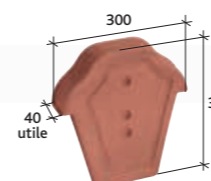
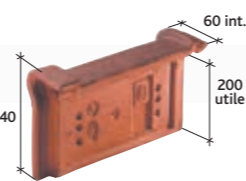
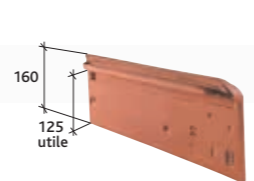
Sites	Zones géographiques d'application								
	Zone 1 < 200 m			Zone 2 entre 200 et 500 m			Zone 3 > 500 m		
	A	B	C	A	B	C	A	B	C
Protégé	25	28	32	27	32	35	30	36	40
Normal	25	28	32	27	32	35	30	36	40
Exposé	33	35	42	37	39	45	40	43	50

Colonne A : rampants jusqu'à 6,50m de projection horizontale
Colonne B : rampants supérieurs à 6,50m et jusqu'à 9,50m de projection horizontale

Sites	Zones géographiques d'application								
	Zone 1 < 200 m			Zone 2 entre 200 et 500 m			Zone 3 > 500 m		
	A	B	C	A	B	C	A	B	C
Protégé	19	22	23	21	24	26	23	26	30
Normal	21	24	27	23	27	30	26	31	34
Exposé	28	30	36	32	33	39	34	37	43

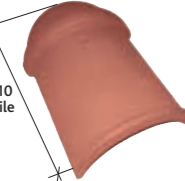
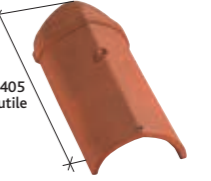
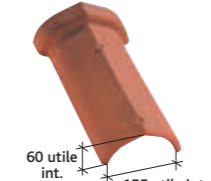
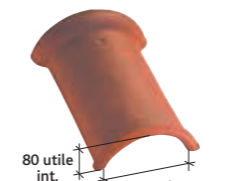
Colonne C : rampants supérieurs à 9,50m et jusqu'à 12m de projection horizontale
Au delà de 12m consulter notre Hot Line.

Accessoires de rive



Acc. de rive

Acc. de faîtière



Accessoires de faîtière

Accessoires fonctionnels



- (1) Accessoire commun aux modèles PV13 Huguenot Losangée Huguenot et H14 Huguenot
- (2) Accessoire commun aux modèles HP10 Huguenot, HP13 Évolutive, H13, H 10 Huguenot, PV 10 Huguenot, H 14 Huguenot, Losangée Huguenot et PV13 Huguenot
- (3) Produit disponible en coloris Brun et Ardoise
- (4) Produit non disponible en coloris Vieilli Masse
- (5) Choix du crochet en fonction de la section du liteau : Mono 14 pour une section 25 x 27, Mono 16 pour une section 27 x 40, Mono 17 pour une section 40 x 40

NOUVELLE GAMME TECTYS

Retrouvez l'ensemble de notre gamme d'accessoires fonctionnels sur www.imerys-toiture.com



Tuile à énergie solaire



Tuile photovoltaïque
Contacter notre Hotline technique pour avoir l'offre technique la plus adaptée à votre projet. N° Azur 0 810 148 223